

DIRASPATRICE SEMICENTRIFUGA ARNO 15-25-35




MONTANARO F.lli

**COSTRUZIONE E RIPARAZIONE MACCHINE ENOLOGICHE
MACCHINE PER CANTINE - OFFICINA E RICAMBI
DA OLTRE CINQUANT'ANNI AL SERVIZIO DELLA CLIENTELA**

MONTANARO F.lli S.r.l. - Via Cav. Ottavio Riccadonna, 218 - 14053 Canelli (AT)
Tel e Fax 0141 823611 - E-mail: info@montanarofratelli.com


www.montanarofratelli.com

Diraspatrice semicentrifuga completa di pompa per il trasferimento del mosto.

 Realizzata con moderne tecnologie che permettono la estrazione della rete di deraspatura, per una semplice e completa pulizia.


La macchina è disponibile nelle seguenti versioni: in lamiera smaltata; interamente in acciaio inox. La rete di deraspatura e la pompa vengono fornite di serie su tutti i modelli in acciaio inox. La girante della pompa è realizzata in acciaio inox.

Semi-centrifugal destalking machine complete with pump for transferring the must.

 Produced by using the most modern technology, the perforated sheet used for destalking can be removed to allow the machine to be cleaned easily and accurately.


The machine is available in either painted sheet metal or entirely in stainless steel. The pump and the perforated sheet for the destalking are standard items that are supplied with every stainless steel model. The pump rotor is made of stainless steel.

Egrappoir semi centrifuge complet avec pompe pour transférer le moût.

 Il est réalisé avec des technologies modernes qui permettent une extraction du filet de l'égrappoir avec un nettoyage simple et complet.

La machine est disponible dans les versions suivantes: en tôle émaillée; en acier inox. Le filet de l'égrappoir et la pompe sont fournis en série sur tous les modèles en acier inox. La couronne de la pompe est en acier inox.


Halbzentrifugal-Abbeermaschine einschließlich Pumpe zur Most-Umfüllung.

 Die angewandte moderne Fertigungstechnologie ermöglicht die Entnahme des Abbeer-Lochblechs für eine einfache, umfassende Reinigung des Geräts.

Die Maschine ist in den folgenden Versionen erhältlich: aus Emailblech; komplett aus Edelstahl.

Abbeer-Lochblech und Pumpe sind bei allen Modellen serienmäßig aus Edelstahl ausgeführt. Das Pumpenlaufrad besteht ebenfalls aus Edelstahl.

Despalilladora semicentrífuga compuesta por bomba para el trasiego del mosto.

 Realizada con modernas tecnologías que permiten la extracción de la red de despalillado, para una sencilla y completa limpieza.

La máquina está disponible en las siguientes versiones: plancha esmaltada; íntegramente en acero inox.

La red de despalillado y la bomba se suministran, de serie en todos los modelos, en acero inox. El rotor de la bomba está realizado en acero inox.

Modello Model Modèle Modell Modelo	Motore Monofase/trifase Engine Single/three-phase Moteur Monophase/triphase Motor Ein/Dreiphasen Motor Monophase/triphase	Produzione oraria (kg) Hourly Production Production/heure Stundenproduktion Producción horaria	Ø Portagomma Ø Fiting Ø Porte-caoutchouc Ø Anschluss Ø Portagoma	Prev. Pompa mt. Pump total heads mts Hauteur pompe m Förderhöhe pumpe m Altura elev. bomba mt	Ingombro (mm) Measurements Encombrement Abmessungen Medidas	Peso (kg) Weight Poids Gewicht Peso
ARNO 15	HP 2	1800-2000	60/50	15 oriz - 5 vert	1100X700X900	78
ARNO 25	HP 2	2800-3000	60	15 oriz - 5 vert	1200X700X900	86
ARNO 35	HP 2,5	3500-3800	60	15 oriz - 5 vert	1300X700X900	100